

Datenblatt

OneClickEdit – Ein Klick für alle CMS-Funktionen



Sie wollen Ihre Website mit einem Klick schnell und einfach bearbeiten?

Mit OneClickEdit von imperia ist das kinderleicht.

Leichte Bedienung im Vordergrund

In Unternehmen nutzen heute immer mehr Mitarbeiter aus unterschiedlichen Bereichen und in verschiedenen Funktionen die Vorteile eines Inter- und Intranets. Sie verwenden diese Medien als alltägliche Werkzeuge, beziehen von dort Informationen und speisen neue Inhalte ein: der PR-Verantwortliche die Pressemeldungen, der Controller die Kennzahlen für das Management, der Kantinenpächter den Speiseplan, etc. Entsprechend einfach muss ein Content Management System zu bedienen sein, um die Schulungskosten niedrig zu halten und Bedienungsfehler zu vermeiden.

Inhalte einfach mit einem Klick bearbeiten

OneClickEdit ist eine echte Innovation auf dem Content Management Markt: Alle gewünschten Content Management Funktionen werden direkt auf der Live-Seite im Browser zur Verfügung gestellt. Der Anwender kann die Inhalte direkt über den Browser als Toolbar – ähnlich der bekannten Google-Toolbar – bearbeiten. Ein Mausklick genügt, und das gesamte Dokument wird im Editiermodus mit WYSIWYG geöffnet.

Zusätzlich können weitere, beliebige Content Management Funktionen über OneClickEdit bereitgestellt werden: Löschen oder Duplizieren eines Dokuments, Hochladen eines Office-Dokuments, Aufruf der Dokumenten-Historie, Änderungsverfolgung und vieles mehr. Im Hintergrund sorgt die imperia Workflow-Engine stets für die Einhaltung des Workflows und der Berechtigungen.

Leistungsmerkmale

- Browsererweiterung für den direkten Zugriff auf Content Management Funktionen.
- Ein- und ausblendbare, frei konfigurierbare Toolbar.
- Integration beliebiger CMS-Funktionen – imperia OneClickEdit ist nicht beschränkt auf wenige typische Editierfunktionen.

Zur Verfügung stehen unter anderem:

- **Login** – führt zur Login-Maske
- **Duplizieren** – erzeugt eine weitgehend identische Kopie eines imperia-Dokumentes
- **Löschen** – löscht das imperia-Dokument komplett von allen Systemen
- **Editieren** – öffnet das gesamte Dokument zum Editieren
- **Reparieren** – parst das Dokument neu, so dass Änderungen am Template auf das Dokument übertragen werden
- **Historie** – zeigt die Dokumenten-Historie an
- **Links** – überprüft alle internen und externen Links eines Dokumentes
- **Info** – zeigt eine Reihe von administrativen Informationen zum Dokument an
- **Word-Upload** – für den schnellen Upload von Office-Dokumenten
- **Validieren** – prüft den HTML-Code des Dokumentes über einen Dienst des W3C-Consortiums, z.B. auf Barrierefreiheit
- **Änderungsverfolgung:** Mit nur einem Klick können Sie feststellen, welche Veränderungen durch Kollegen an Ihrem Dokument vorgenommen wurden. So lassen sich jederzeit Änderungen an beliebigen Seiten übersichtlich nachvollziehen.

- Einfach erweiterbar um beliebige Funktionen: Es können auch Funktionen integriert werden, die nicht im imperia System vorhanden sind, wie beispielsweise ein Übersetzungsdienst oder eine Suchmaschine.
- Ist die OneClickEdit-Toolbar installiert und der Anwender besucht eine Seite, so werden automatisch die User-Rechte sowie Dokumenten-Informationen abgerufen und die Funktionen der Toolbar den Rechten entsprechend aktiviert.
- Einsetzbar für den Internet Explorer ab Version 5.5 (empfohlen 6), Mozilla ab Version 1.3, Netscape ab Version 7, Firefox. Andere Browser auf Anfrage.

Einfach rechnet sich

Im Rahmen des unternehmensweiten Einsatzes eines Content Management Systems werden immer mehr Mitarbeiter das System in ihrer täglichen Arbeit einsetzen. Für diejenigen, die routinemäßig mit dem System arbeiten, ist es entscheidend, dass sie die Software einfach bedienen können und sie ihnen die Arbeit erleichtert. Mit OneClickEdit sind Sie davon nur einen Mausklick entfernt.

Fazit: Je kürzer die Bearbeitungszeiten und je einfacher regelmäßig durchzuführende Arbeitsschritte sind, umso geringer sind die Kosten pro Vorgang.

Anwendungsbeispiel

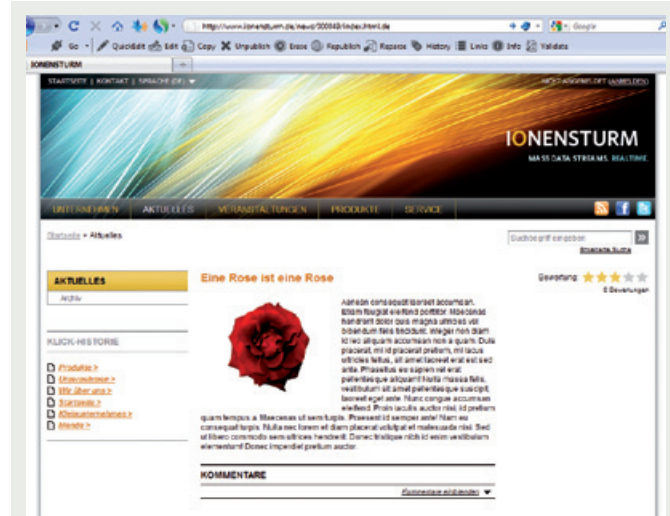
Aufruf eines Übersetzungsdienstes

Eine weitere Vereinfachung bei der Pflege multilingualer Auftritte bietet der Aufruf eines externen Übersetzungsdienstes durch OneClickEdit. Nachdem die erste Sprachversion eines Dokumentes vorliegt, wird über den entsprechenden OneClickEdit-Button ein Übersetzungsprogramm mit dem vorliegenden Text aufgerufen und die gewünschte Übersetzung zurückgeliefert. Diese wird automatisch in ein Template eingetragen und zur Überprüfung dem verantwortlichen Mitarbeiter auf den virtuellen imperia-Schreibtisch gelegt.

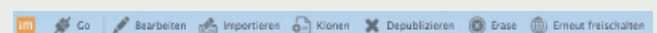
OneClickEdit im Einsatz bei AEG Haustechnik

„Wir haben mit Hilfe von imperia die gesamte Inhaltspflege intern abgedeckt, die Mitarbeiter sind begeistert von der enormen Arbeitserleichterung, die ihnen imperia-Features wie z.B. OneClickEdit bringen.“

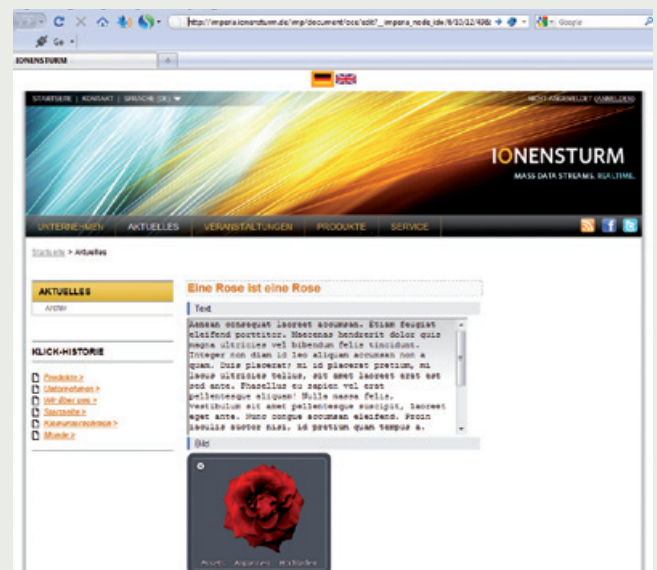
Thomas Hödel, Leiter Marketing bei AEG Haustechnik



Surfen Sie über die Live-Site Ihres Inter- oder Intranetauftrittes...



...Wählen Sie aus der OneClickEdit-Toolbar einen Bearbeitungsschritt aus, zum Beispiel „Editieren“...



... schon erhalten Sie direkt Zugriff auf das Template im Bearbeitungsmodus mit WYSIWYG.

Kontakt

Imperia AG · Von-der-Wettern-Straße 27 · 51149 Köln
 Tel: +49 (0)2203-93530 2100 · Fax: +49 (0)2203-93530 2101 · info@imperia.net